

HYPHEN

Uživatelský
manuál

od výrobce



www.rollingsqua.re

V spolupráci s



www.milica.cz

Inde x

- 1 Jednotlivé súčasti 2
 - Zapnutie / Vypnutie 3
 - párovanie 4
 - resetovanie 5
 - Párovanie, mód jedného slúchadla 6
 - Párovanie, ak je jedno slúchadlo už pripojené 8
 - Pokročilé, dotykové ovládanie 9
 - Nabíjanie slúchadiel a púzdra 11
 - LED upozornenie 13
 - špecifikácie 14
 - Bezpečnostné informácie 16
 - Potrebuje poradit'?

jednotlivé súčasti

1.

LED dióda slúchadlá TCA

(dotyková oblasť)

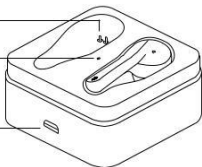


Hyphen slúchadlá

Nabíjací štipce LED dióda

púzdra

nabíjací port



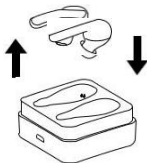
Hyphen púzdro

Uistite sa, že pred prvým použitím sú púzdro a slúchadlá plne nabitá.

Zapnutie / Vypnutie

2.

automatické
zapnutie



automatické
vypnutie

manuálne
zapnutie



Manuál
vypnutie

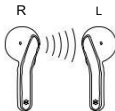
2 sec

5 sec

párovanie

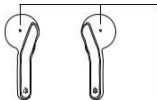
3.

1



P sa pripojí k L
(automaticky)

2



Ľavá LED dióda bliká
bielym svetlom

L / P sú v režime
párovania

3 / menu viditeľných zariadení zvoľ
Hyphen a spárujte podľa inštrukcií.

Ak sa slúchadlá Hyphen spolu či s prístrojom nespárujete
automaticky, začnite prosím celý proces znovu.




resetovanie

4.








1. Uistite sa, že puzdro je plne nabité, potom vypnite v zariadení rozhrania Bluetooth, zatiaľ čo obe slúchadlá sú uložené v puzdre.
2. Na zapnutie vyberte prvýkrát ľavej slúchadlo, potom počkajte 1 minútu.
3. 5x dvakrát kliknite na dotykovú plochu, LED dióda by mala začať oranžovo pulzovať.
4. K zapnutiu potom vyberte pravej slúchadlo. Dvakrát kliknite 5x na dotykovú plochu, potom začne slúchadlo opäť oranžovo pulzovať. (Tu už nemusíte čakať 1 minútu).
5. Zapnite obe slúchadlá zároveň, slúchadlá sa spolu škárujú.
6. Zapnite Bluetooth na vašom zariadení a spárujte slúchadlá.



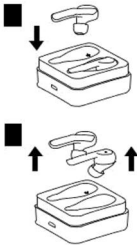


Párovanie, mód 1 slúchadlá

5.





















má byť pripojené	čo urobiť	V Bluetooth menu 
P		vyberte Hyphen „Right only “
L		Vyberte Hyphen

Párovanie, ak je jedno slúchadlo už 6. pripojené

už pripojené	Má sa pripojiť		
	L	<p>1 R</p>  <p>2</p> 	Hyphen
	R	<p>1</p>  <p>2 R</p> 	Hyphen - „ Right only “

už pripojené pripojiť	má sa	čo urobiť	
 <p>R</p>	L + R		
			

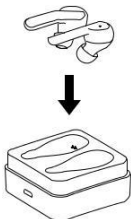
Pokročilé, dotykové ovládanie 8.

F u n k c i a	TCA - Ovládací panel, <u>koľkokrát á t či ako dlo l h o.</u>
	
	 R vnútorne
	 L vnútorne
 hlas asistent	
	 2 sec R slúchadlo *
	 2 sec L slúchadlo *
	
 odmietnuť volanie	 2 sec
	
NA	 2 sec
VYPNÚŤ	 5 sec

* Platí iba pri prehrávaní hudby.

nabíjanie Hyphen

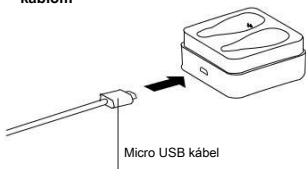
9.



Jednoducho, ak si prajete špunty nabíjať, vložte ich späť do puzdra. Dióda LED na slúchadlá bude pri nabíjaní oranžovo svietiť, ak je nabité, zhasne.

Nabíjanie Hyphen púzdra

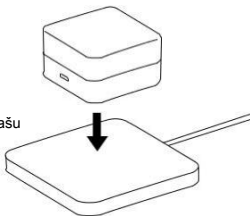
- **káblom**



- **bezdrôtovo**

puzdro
môže byť buď
otvorené či zatvorené.

Položte ho na plochu Vašu
nabíjačky.



Slúchadlá

status	LED
nabíjanie	oranžovo
Batérie 100% v prípade, že nabíjacie puzdro je pripojené k zdroju Párovanie medzi sebou	vypnuté
Spárovanie s telefónom	biele blikanie <u>(Obe slúchadlá)</u>
Biele blikanie	(Iba ľavé)
Spárovaný s telefónom	Biele po dobu 5s, potom zhasne
pri použití	vypnuté
vypnúť	oranžová LED <u>2x, potom zhasne</u>

LED upozornenie

Hyphen puzdro

status

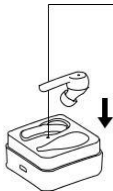
LED

nabíjanie	oranžovo
Batérie 100%, pripojený ku Bielo zdroju energie	
<u>Nie je pripojené k napájaniu</u> vypnuté	

Ak chcete zobrazit' stav batérie v prípade, keď nie je pripojený k zdroju elektrickej energie:

LED

batérie



bielo	Dostatok energie pre nabitie slúchadiel minimálne 1x
oranžovo	Nedostatok energie pre nabitie slúchadiel ani 1x

špecifikácie

13.

bluetooth: 5,0

hmotnosť: 55 g

prikon: DC 5 V

Kapacita batérie:

Slúchadlá: 3,7 V, 40 mAh

nabíjacie puzdro: 3,7 V, 400 mAh

Pracovný čas:

volanie: 300 min

hudba: 270 min

Doba nabíjania:

slúchadlá: 30 min

nabíjacie puzdro: 60 min

podporuje: HFP 1.7, HSP 1.2, 1.3, A2DP

AVRCP 1.6, 1.2 a SPP PBAP 1.0

citlivosť: 93 ± 3 dB (na 1KHz 1mW)

impedancia: 16 ± 10% Ω

Frekvenčný odozva: 20-20 KHz

SPL Steš frekvenčná odozva: 30 - 5.000 Hz

praskanie: 0,5 V (50 Hz - 5 kHz)

Skreslenie: < 5% pri 1000 Hz

Prenosová vzdialenosť: Až 30 m

Hlavný materiál: ABS

Podpora dvoch kanálov: ÁNO

vodeodolnosť: IPX5

bezpečnostné informácie

14.

- Pri počúvaní vysokej hlasitosti po dlhšiu dobu, môže dôjsť k poškodeniu sluchu.
- Nepoužívajte výrobok v prostredí, ktoré si vyžaduje vašu plnú pozornosť (teda v prevádzke).
- Nevkladajte slúchadlá príliš hlboko do uší a nikdy nie bez silikónových nástavcov.
- Udržujte produkt, príslušenstvo a puzdro mimo dosahu detí a domácich zvierat, aby sa zabránilo nehodám alebo udusením.

Prevenca poškodenia výrobku a porúch

Vždy majte produkt suchý a nevystavujte ho extrémnym teplotám, aby sa zabránilo korózii alebo deformácii.

Vyčistite produkt iba mäkkou suchou handričkou.

Zamýšľané použitie / Zodpovednosť

Tieto slúchadlá sú navrhnuté pre použitie s prenosnými zariadeniami a hi-fi systémy. Je považované za nesprávne používanie, ak je tento produkt využit' pre akékoľvek iné, ktoré nie sú uvedení v pridružených osnovách výrobku.

Spoločnosť neprijíma zodpovednosť za škody spôsobené nesprávnym alebo nesprávnym používaním tohto výrobku.

Potrebujete poradiť?

www.rollingsquare.support

Náš tím zákazníckej podpory je vždy
k dispozícii pre vás.



www.rollingsqua.re

RollingSquare® a HYPHEN® sú vlastnené a prevádzkované Ferraris Group Sagl, spoločnosť sídliaca v Corso San Gottardo 99, Chiasso 6830, Švajčiarsko.